

Pracovná skupina POCC/CCC, 18. január 2023

Miesto stretnutia: COPA-COGECA, Rue de Trèves 61, 1040 Brusel

Dátum stretnutia: 18. januára 2023

Účastník stretnutia: Konzorcium

Názov aktivity: Pracovná skupina POCC/CCC

Predseda: generálny sekretár (GS) Pekka Pesonen

Podrobný popis aktivity:

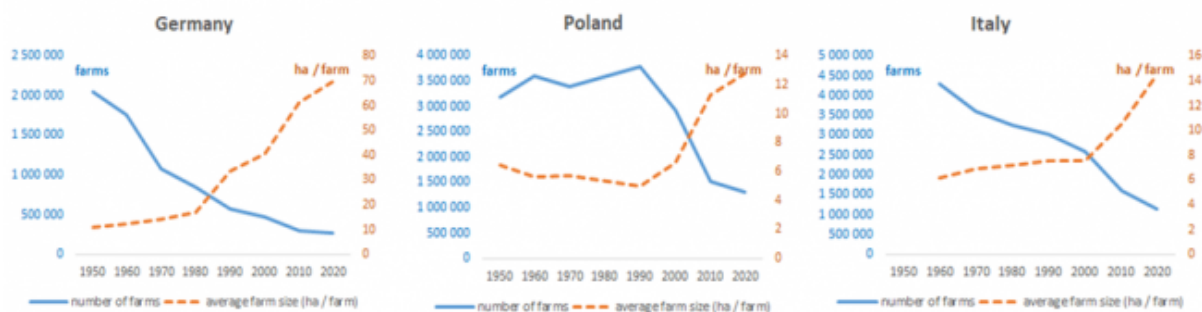
Prezentácia DG AGRI a diskusia ohľadom hlavných zistení EUROSTAT-u Agricultural census 2020 (Poľnohospodárske sčítanie 2020)

Pierluigi Londero (DG AGRI) prezentoval najnovšie údaje EUROSTAT-u týkajúce sa poľnohospodárskych štatistík. (Celá prezentácia je priložená v samostatnej prílohe k zápisu v českom jazyku.) Kľúčové informácie o európskom potravinovom reťazci vydal EUROSTAT v čase konania konferencie Outlook 2022, ďalej vydal vysvetľujúce články o farmách a poľnohospodárskej pôde v EÚ a o poľnohospodároch a pracovnej sile v poľnohospodárstve. V údajoch boli zistené určité nezrovnalosti, aktuálne prebieha ich korekcia.

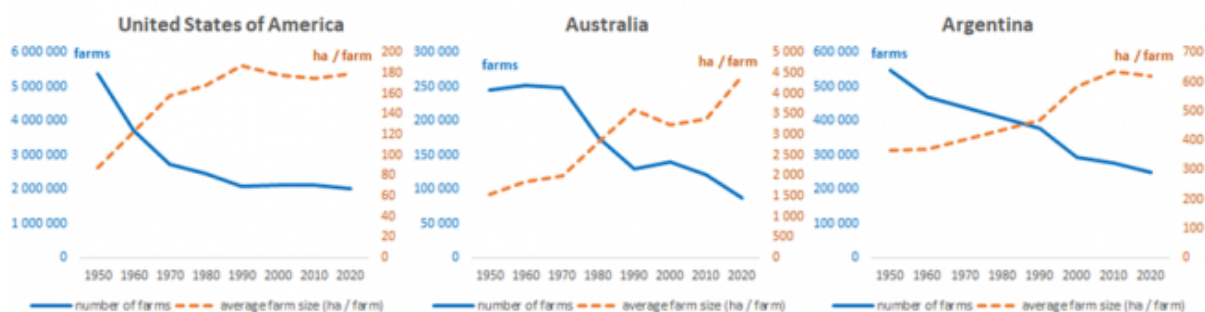
Z konkrétnych poľnohospodárskych údajov zástupca Komisie bližšie predstavil vývoj počtov a priemernej veľkosti poľnohospodárskych podnikov v EÚ v rokoch 2000-2022:



Zo zistení je vidieť trend poklesu poľnohospodárskych podnikov aj znižovanie plochy poľnohospodárskej pôdy, a naopak - zvyšuje sa priemerná veľkosť fariem. Situácia sa ale v jednotlivých štátoch môže líšiť. Príklady DE, PL a IT:



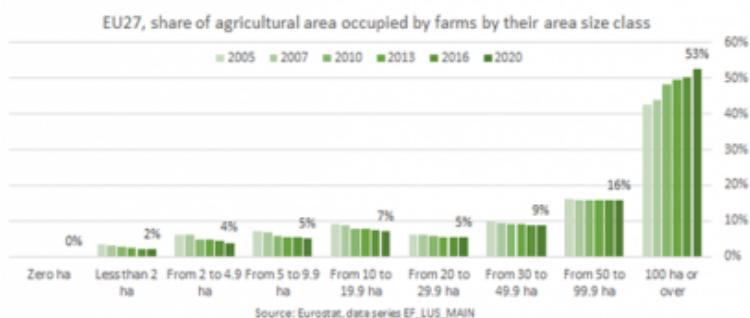
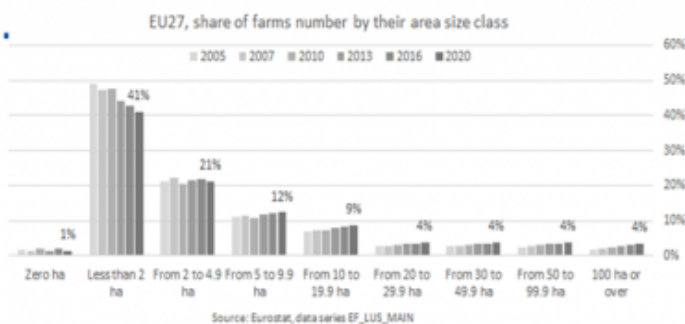
Zástupca Komisie ďalej na porovnanie prezentoval aj situáciu v USA, Austrálii a Argentíne, kde dochádza k podobnému trendu, ale profil sa líši – najmä v USA došlo ku konsolidácii počtu fariem:



Ďalšie zistenia sa týkajú pomeru poľnohospodárskej plochy obhospodarovanej farmami na základe ich veľkosti – ukazuje sa, že v EÚ je síce veľa malých fariem, ale 4 % z tých najväčších obhospodarujú 53 % celej poľnohospodárskej pôdy a tento trend od 2005 rastie.

Many small, few big..

but the biggest 4% use 53% of the area



V živočíšnej produkcii v EÚ panuje podobný trend – od roku 2005 je patrný klesajúci trend počtu fariem.

Zistenia EUROSTAT-u sa ďalej zameriavali na zmiešané farmy a poľnohospodárske podniky s ekologickou produkciou. Od roku 2005 v EÚ výrazne vzrástli plochy v ekologickom režime aj počet a priemerná veľkosť ekologických poľnohospodárskych podnikov. Malých ekologických fariem je však stále menej než malých konvenčných. Čo sa týka právnej formy podnikania, v EÚ naďalej prevláda forma fyzickej osoby.

Za veľký problém zástupca Komisie označil starnutie poľnohospodárov v EÚ, no naopak, pozitívne je relatívne vyššie zastúpenie žien v poľnohospodárstve (31 % fariem).

Druhá časť prezentácie sa týkala vývoja príjmov a cien poľnohospodárskych produktov v roku 2022. (Odhady sa ďalej upravujú, údaje treba brať s rezervou.) Komisia v odhadoch pracuje s indexom reálneho príjmu z poľnohospodárskych faktorov na ročnú pracovnú jednotku.

Tento index sa v roku 2022 oproti predchádzajúcemu roku zvýšil v priemere o 13,1 %. Hlavné

faktory určujúce tento poľnohospodársky príjem sú uvedené v nasledujúcej tabuľke:

EU-27 (from 2020)					
	2021	2022	Annual change in %		
			Value	Volume	Price
<i>Production at producer prices</i>	444.791	531.410	19,5%	-3,0%	23,2%
- <i>Taxes on products</i>	164	161	-1,7%
+ <i>Subsidies on products</i>	5.311	5.400	1,7%
= Production at basic prices	449.938	536.649	19,3%	-3,0%	23,0%
of which:					
- crop output	248.965	286.232	15,0%	-4,7%	20,7%
- animal output	163.059	206.774	26,8%	-1,5%	28,7%
- agricultural services output	21.670	23.249	7,3%	0,1%	7,1%
- non-agricultural secondary activities	16.243	20.394	25,6%	3,7%	21,1%
- Intermediate consumption	259.624	315.493	21,5%	-3,1%	25,4%
= Gross value added	190.314	221.156	16,2%		
- Fixed capital consumption	65.483	68.707	4,9%		
= Net value added	124.830	152.449	22,1%		
- Other taxes on production	4.931	5.129	4,0%		
+ Other subsidies on production	50.422	51.987	3,1%		
= Factor income	170.321	199.307	17,0%		
- Compensation of employees	45.779	47.588	4,0%		
- Rents	14.882	15.754	5,9%		
- Interest paid	4.912	5.396	9,9%		
+ Interest received	547	691	26,3%		
= Entrepreneurial income	105.295	131.259	24,7%		
Total Labour Input	7.906	7.762	-1,8%		

V porovnaní s rokom 2021 vzrástli producentské ceny o 23 %, produkčné náklady vzrástli v priemere o 21,5 % (hnojivá o 65 %, energie o 42 % a krmivá o 22 %). Situácia sa znova líši v jednotlivých členských krajinách. Na záver bol prezentovaný prvý odhad indexov cien výstupov a vstupov, prezentované štatistiky sú k dispozícii na webe EUROSTAT-u.

Diskusia:

GS konštatoval, že sa treba zamerať na zatriaktívnenie sektoru pre mladých ľudí.

DE reprezentant upozornil, že Komisia neberie do úvahy stratu 2 mil. ha poľnohospodárskej pôdy za jediný rok a ignoruje tento fakt pri predkladaní návrhu zákona o obnove prírody. Zaujímal sa, či naďalej platí argument Komisie, že nová smernica o priemyselných emisiách sa bude vzťahovať iba na 13 % európskych živočíšnych fariem. Ďalej sa zaujímal o spôsob výpočtu indexu príjmov.

FR reprezentantka sa zaujímala, či sú v štatistikách zahrnuté aj družstvá a organizácie výrobcov a UK reprezentantka chcela vedieť, akými údajmi o hnojivách disponuje Komisia.

Zástupca Komisie v reakcii uviedol, že index predstavuje prvé odhady vytvorené na základe údajov v členských štátoch, predikcie sa však môžu líšiť od finálnych hodnôt a údaje budú určite ešte korigované. Ďalej uviedol, že dáta obdržané za tento rok budú k dispozícii v roku 2025. Ohľadom situácie v ekologickom poľnohospodárstve uviedol, že DG AGRI aktuálne analyzuje aj ekonomickú situáciu ekologických producentov. Potvrdil aj skutočnosť, že v štatistikách sú zohľadnené aj družstvá. K hnojivám uviedol, že Komisia nedisponuje mesačnými údajmi o vývoji ich cien, ale pokračujú diskusie s členskými štátmi ohľadom možnej zmeny rozsahu poskytovaných údajov. Na

záver informoval o návrhu Komisie rozšíriť FADN na FSDN s cieľom zlepšiť a rozšíriť rozsah zbieraných údajov. Komisia sa takto usiluje o zber údajov, ktoré budú viac adaptované na aktuálne potreby.

Rôzne

GS referoval o zverejnenom pracovnom dokumente Komisie Hnacie sily potravinového zabezpečenia (Drivers of Food Security), ktorý bol zverejnený 4. 1. 2023. Podľa GS je pozitívne, že si Komisia uvedomuje riziká ohrozenia potravinovej bezpečnosti. Sekretariát vyzval členské organizácie na zaslanie konkrétnych pripomienok a prípadných urgentných tém.

Prínos aktivity pre poľnohospodárov v SR:

Prenos informácií pre členov SPPK k danej problematike.

Vyplývajúce úlohy pre SPPK:

Pre SPPK nevyplývajú zo zasadania žiadne úlohy.